

OPTION






**MOTORISATION
ENGINE**

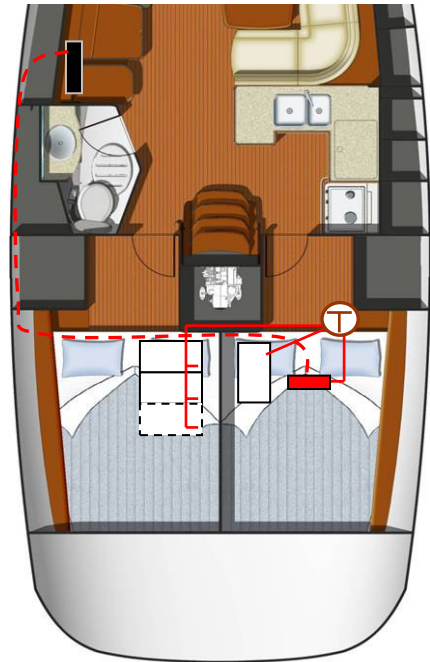



**CHARGEUR DE BATTERIES 40AH (CODE ZME022)
BATTERY CHARGER 40AH**

Cette Option permet de charger les batteries sans faire tourner le moteur au quai.

This Option permits to charge the batteries without the engine turns out at quay.

-  1. Chargeur
Charger
-  2. Coupes-batteries
Batteries-breakers
-  3. Tableau électrique
Electric panel
-  Circuit électrique
Electrical harness
-  Batteries
Batteries





2. Coupes-batteries
Batteries-breakers



3. Tableau électrique
Electric panel

UTILISATION / OPERATION

- a- Brancher la prise de quai
Connect the quay plug
- b- Positionner tous les **coupes-batteries²** sur ON
*Turn **batteries-breaker²** to ON position*
- c- Mettre le **disjoncteur³** au tableau électrique sur ON
*Turn **circuit-breaker³** to ON position*
- d- La charge des batteries est opérationnelle
The charge of batteries is operational